

3年生が卒業し、進路状況が確定しましたので、これまでのデータと合わせてお知らせします。

裏面には、進路先の一覧も載せてあります。自分の進路を考える際の参考にしてください。

佐渡総合高等学校 過去5年間の進路状況

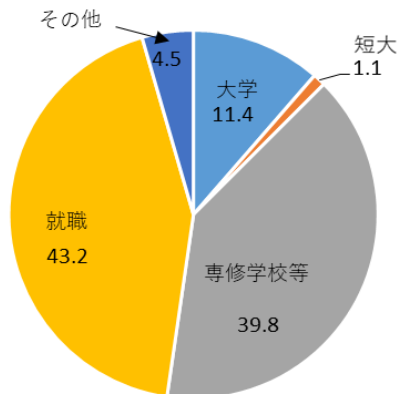
	卒業生数			大学			短大			専修学校等			就職			その他		
	男	女	計	男	女	計	男	女	計	男	女	計	男	女	計	男	女	計
令和6年度 (2025年春卒)	49	39	88	4	6	10	0	1	1	17	18	35	25	13	38	3	1	4
令和5年度 (2024年春卒)	39	44	83	4	7	11	2	4	6	16	21	37	16	9	25	1	3	4
令和4年度 (2023年春卒)	50	43	93	5	2	7	0	1	1	29	29	58	16	9	25	0	2	2
令和3年度 (2022年春卒)	48	49	97	2	2	4	0	4	4	25	27	52	21	16	37	0	0	0
令和2年度 (2021年春卒)	47	68	115	3	0	3	0	3	3	21	45	66	23	19	42	0	1	1

進路別割合 (%)

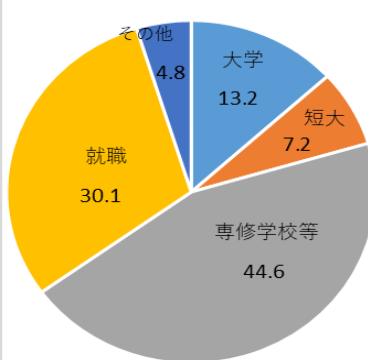
	大学	短大	専修	就職	その他	計
2025年春卒	11.4	1.1	39.8	43.2	4.5	100
2024年春卒	13.2	7.2	44.6	30.1	4.8	100
2023年春卒	7.5	1.1	64.2	26.9	2.2	100
2022年春卒	4.1	4.1	53.6	38.1	0.0	100
2021年春卒	2.6	2.6	57.4	36.5	0.9	100
過去5年平均	7.8	3.2	51.9	35.0	2.5	100

過去5年間の進路別の割合の概要は、大学・短大が11%、専修学校が52%、就職・その他が37%の割合となっている。令和6年度（2025春卒）の進路状況としては、就職希望の割合が過去5年間で最も高く、高校卒業生の求人を希望する企業が多かったため、就職内定率も高かった。

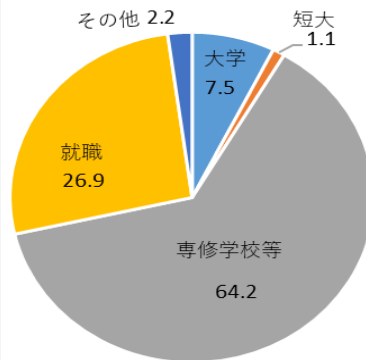
2025春卒進路状況



2024春卒進路状況



2023春卒進路状況



令和6年度進路状況

※ 複数の者が進学、就職した進路先については（ ）内にその数を示した。

(令和7年3月14日現在)

進学

● 大学・短期大学

国士舘大学
 相模女子大学
 城西大学
 東京福祉大学
 千葉工業大学
 新潟医療福祉大学
 新潟工科大学
 新潟食料農業大学
 新潟青陵大学
 目白大学
 新潟工業短期大学

● 専修学校等

(県内)

アップルススポーツカレッジ (2)
 国際こども・福祉カレッジ (4)
 国際トータルファッション専門学校
 国際ビューティモード専門学校
 国際ペットワールド専門学校 (2)
 国際ホテル・ブライダル専門学校
 上越公務員・情報ビジネス専門学校
 新潟会計ビジネス専門学校
 新潟県厚生連佐渡看護専門学校 (3)
 新潟県農業大学校
 新潟工科専門学校 (3)
 新潟公務員専門学校 (2)
 新潟コンピュータ専門学校
 新潟情報専門学校
 新潟調理師専門学校
 新潟薬科大学附属医療技術専門学校
 日本アニメ・マンガ専門学校 (2)

(県外)

大阪ブライダル専門学校
 大原簿記医療秘書公務員専門学校 町田校
 神田外語学院
 群馬自動車大学校
 つくば自動車大学校 (2)
 東京ベルエポック製菓調理専門学校

就職

● 島内

アークランズ(株)
 (株)アインファーマシーズ (2)
 (株)エフエスエー
 (株)弁慶
 (株)スワコア Assembリー
 (株)バイタルネット佐渡営業所
 (株)吉田家ホテル
 佐渡汽船(株)新潟支店
 佐渡明電サービス(株)
 サンフロンティア佐渡(株)
 社会福祉法人 愛宕福祉会
 東北電力ネットワーク(株)
 日本通信機(株)佐渡システムセンター
 日本郵便(株)信越支社
 (有)菊池組
 佐渡市役所

● 県内

一正蒲鉾(株)
 (株)江口だんご
 (株)エンゼル
 (株)金井電設 新潟支社
 (株)共立メンテナンス
 (株)クラレ 新潟事業所
 (株)斎藤電設
 (株)シップス
 (株)ナカノオート
 (株)ブルボン 新発田工場 (2)
 (株)ブルボン 上越工場
 亀田製菓(株)
 小山金属工業(株)
 マルシン食品(株)
 ヨネックス(株)新潟工場
 一般曹候補生 (2)
 自衛官候補生

● 県外

(株)西武・プリンスホテルズワールドワイド新横浜プリンスホテル
 ビューテック(株)

卒業 生 数	進学										就職						その 他		
	大学				短大				専門学校	公務員			民間						
	国公立		私立		国公立		私立			島内	島外	島内	島外	島内	島外				
	県外	県内	県外	県内	県外	県内	県外	県内	県外							県内		島内	
88	0	0	6	4	0	0	0	1	7	28	0	3	1	2	16	16	4	34	4
	10				1				35		4			34			4		